

**Jesse Goossens en Marieke ten Berge, *Het dierenvriendenboek***

Groepsopdracht | creatieve opdracht

Jullie maken een kwartet.

In *Het dierenvriendenboek* staan 75 diertuinbewoners. Veel verschillende feiten over deze dieren zijn op een rijtje gezet: tot welk soort ze behoren, hun status, grootte, gewicht, waar ze wonen, wat ze eten, door wie ze worden gegeten, etc.

Opdracht: maak in een groepje van vier een kwartet van 48 (12 x 4) kaarten over verschillende dieren.

**Stap 1:** Kies twaalf categorieën voor het kwartetspel dat je wilt maken. Je kunt bv. de volgende categorieën kiezen:

- Soort: zoogdier – reptiel – vogel;
- Status: bedreigd – niet bedreigd – ernstig bedreigd;
- Woongebied: Azië – Afrika – Amerika;
- Topsnelheid: t/m 25 km/u – 26 t/m 50 km/u – 51 t/m 80 km/u.

1

**Stap 2:** Verdeel deze categorieën over de vier groepsleden.

**Stap 3:** Maak vier kaarten per categorie. Kies per categorie passende dieren uit het boek. Dus bijvoorbeeld vier zoogdieren, vier dieren uit Amerika, enzovoorts.

**Stap 4:** Ontwerp de voorkant. Je kunt hiervoor gebruikmaken van het ontwerp dat je op de pagina hieronder kunt vinden.


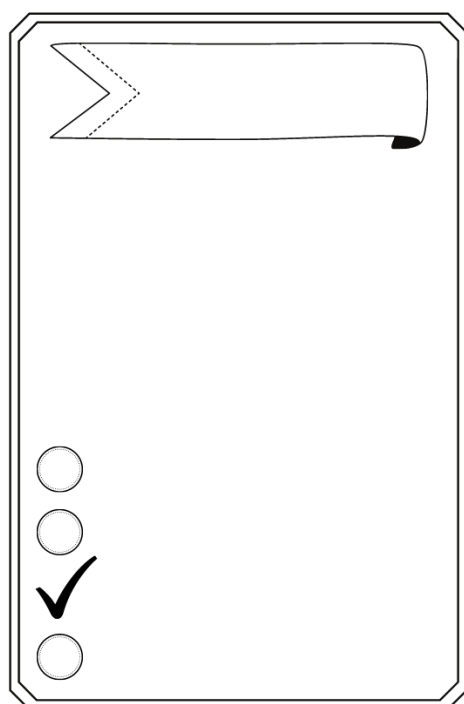
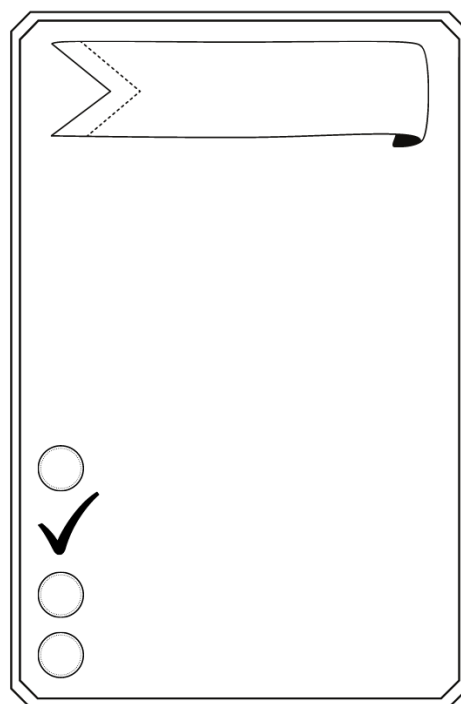
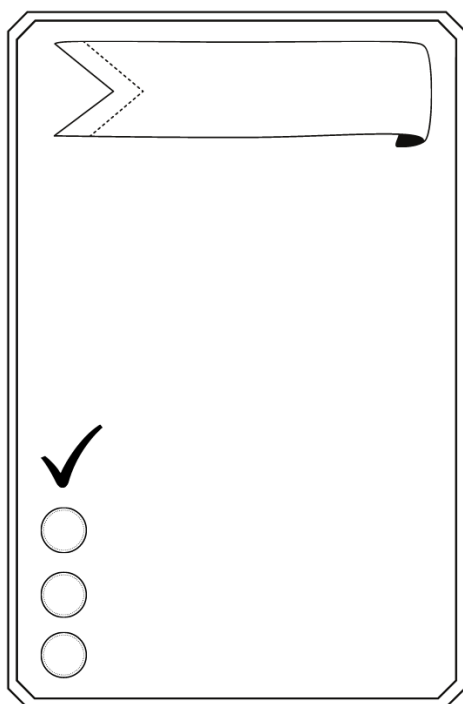
Voor een digitaal ontwerp kun je gebruikmaken van de volgende website:

<https://puzzel.org/nl/features/kwartetspel-maken>.

**Stap 5:** Kies een passende afbeelding per kwartetkaart.

**Stap 6:** Ontwerp achterkanten voor de kwartetkaarten die allemaal hetzelfde zijn.

**Stap 7:** Speel het kwartetspel met klasgenoten.



=====